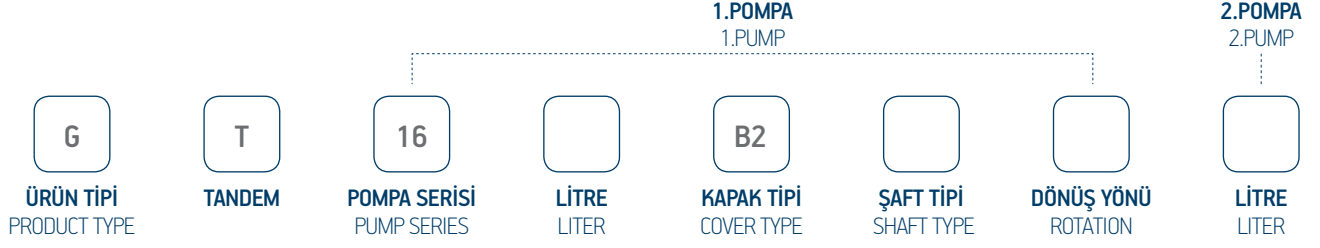









TANDEM POMPA TANDEM PUMP
KODLAMA SİSTEMİ | CODING SYSTEM



23	23 cm ³ /rev
32	32 cm ³ /rev
36	36 cm ³ /rev
37	37 cm ³ /rev
41	41 cm ³ /rev

B2	2 Delikli SEA B 2 Holes SEA B	
-----------	---	---

F5	13 TEETH SAE J498B	
F6	15 TEETH SAE J498B	
K1	6.35x6.35x25.4 Kamalı Şaft Keyed Shaft	
K2	4.79x4.76x32 Kamalı Şaft Keyed Shaft	
K3	6.35x6.35x31.8 Kamalı Şaft Keyed Shaft	

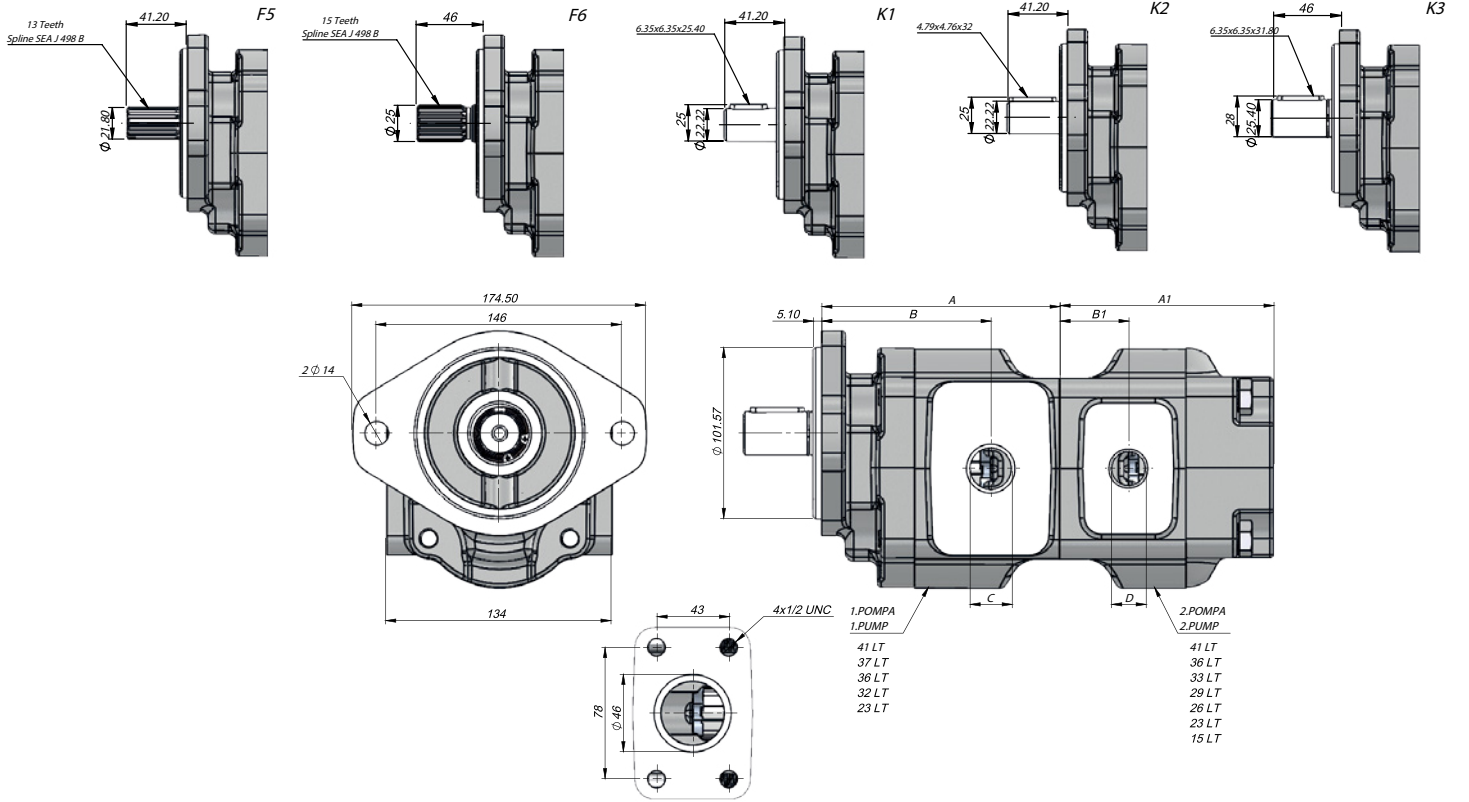
1	SOL LEFT	
2	SAĞ RIGHT	

15	15 cm³/rev
23	23 cm³/rev
26	26 cm³/rev
29	29 cm³/rev
32	32 cm³/rev
33	33 cm³/rev
36	36 cm³/rev
41	41 cm³/rev

TEKNİK VERİLER | TECHNICAL DATA

TEK YÖNLÜ TANDEM DİŞLİ POMPA | SINGLE ROTATION TANDEM GEAR PUMP

Giriş Basıncı Inlet Pressure		0.3÷ 2 bar	
Çalışma Viskozite Seviyesi Operating Viscosity Range		-12:100 cSt	
Sıvı Sıcaklığı Fluid Temperature		-40 °C+145 °C	
Çalışma Basıncı Working Pressure	Kirlilik Contamination		Filtre Filter
	NAS 1638	ISO 4406	$\beta_x=75$
≥ 200 bar	11	20/17	25 μm
≤ 200 bar	12	21/18	40 μm



İletim Hacmi Displacement	Maks.Sürekli Basınç Max.Continuous Pressure	Min. Hız Min. Speed	Maks.Sürekli Hız Max.Continuous Speed	1.Pompa First Pump		2.Pompa Second Pump		Çıkış Outlet	
				A	B	A1	B1	C	D
(cm ³ /rev)	(100%)(BAR)	(RPM)	(RPM)	mm	mm	mm	mm	UNF	UNF
41	220	500	3500	147,5	106	-	-	1 1/16"	-
37	250			143	102	-	-	1 1/16"	-
36	275			142	101	-	-	1 1/16"	-
33				-	-	187	94	-	7/8"
32				127	86	-	-	1 1/16"	-
29				-	-	130,5	89,5	-	7/8"
26				-	-	127	86	-	7/8"
23				-	-	124	83	-	7/8"
15				-	-	-	-	-	-